

marzo 2026


# Sistema antiplagio di Ateneo: come sottoporre un documento

Uno strumento a  
supporto della  
produzione scritta



**UNIVERSITÀ  
DI SIENA**  
1240

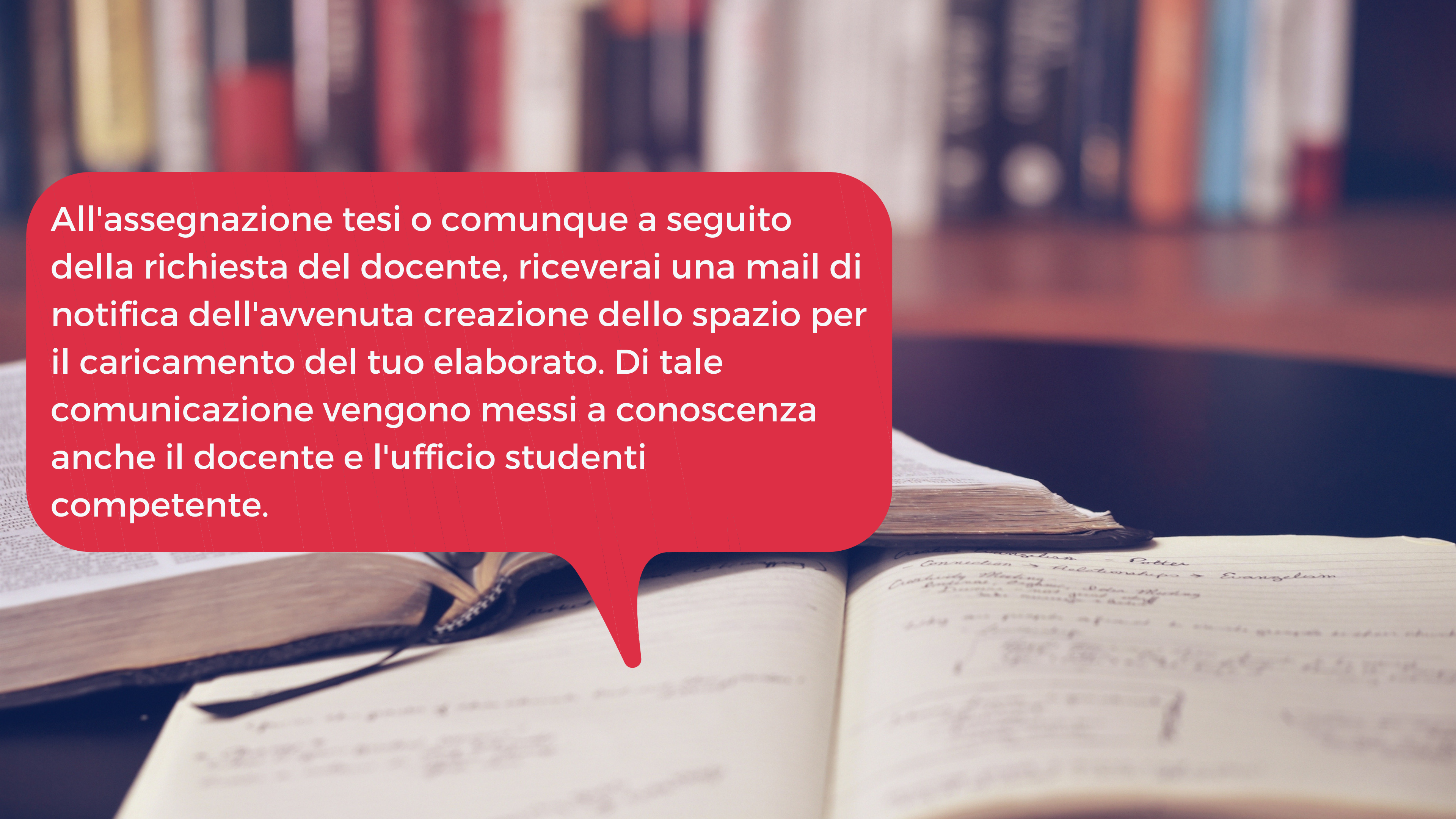
**SISTEMA  
BIBLIOTECARIO  
D'ATENEIO — SBA**

A close-up photograph of a student's hands writing in a spiral notebook with a black pen. The student is wearing a white t-shirt. In the foreground, a white tablet and a white laptop are visible on a wooden desk. A large red circular graphic is overlaid on the right side of the image, containing white text.

**Il servizio antiplagio, attivo da alcuni anni presso il nostro ateneo, viene utilizzato da studenti e docenti per la verifica della correttezza degli elaborati di tesi di laurea e dottorato e per altre tipologie di materiale.**



Nel nostro Ateneo tuttavia non è obbligatorio per tutti e ciascun dipartimento ha normato autonomamente le regole di accesso al servizio. Esistono però delle linee guida fondamentali nell'erogazione: attualmente il software in uso viene utilizzato attraverso la piattaforma Usienaintegra e lo studente riceve via mail le istruzioni per il caricamento.



All'assegnazione tesi o comunque a seguito della richiesta del docente, riceverai una mail di notifica dell'avvenuta creazione dello spazio per il caricamento del tuo elaborato. Di tale comunicazione vengono messi a conoscenza anche il docente e l'ufficio studenti competente.

## 2 | Mail di notifica e istruzioni



Progetto antiplagio - piattaforma e-learning / Plagiarism project - e-Learning platform Posta in arrivo x

Buongiorno,

la informiamo che è stato predisposto lo spazio nel quale le sarà possibile depositare la Tesi e nel quale il docente, Prof. (che ci legge in Cc), potrà svolgere le verifiche e i controlli opportuni nel programma antiplagio Turnitin.

La procedura per effettuare l'accesso e il successivo deposito è la seguente:

- collegarsi alla piattaforma e-Learning Usiena integra: <http://elearning.unisi.it/moodle>
- effettuare il login mediante credenziali istituzionali (UnisiPass)
- dalla voce di menu "I miei corsi" accedere allo spazio sopraccitato, intitolato "Tesi del Prof.

propria attività (intitolata con il proprio Cognome Nome)

o dell'elaborato (in un'unica soluzione o in parti fino ad un massimo di 5) accettando i disclaimer che appariranno. Si consiglia di caricare l'elaborato comprensivo di frontespizio

o necessità di chiarimento la preghiamo di contattarci al seguente indirizzo di posta elettronica

form you that has been prepared the space in which you can deposit the Thesis and in which the professor will be able to perform the checks and appropriate controls

for logging and subsequent storage is as follows:

e-Learning platform Usiena integra: <http://elearning.unisi.it/moodle>

stitutional credentials (UnisiPass)

courses" menu access the aforementioned space, titled "Tesi del Prof.

own activity (titled with your Last Name Firstname)

- Carry out the elaborate delivery (in one solution or parts up to a maximum of 5) accepting the disclaimer that appears on the following page.

**nella mail ci  
sono le istruzioni  
per accedere alla  
piattaforma e i  
recapiti cui  
rivolgersi per  
l'assistenza**

**Per alcuni  
dipartimenti  
le mail  
contengono  
anche i link ai  
regolamenti  
relativi**

**Se dopo qualche  
giorno di attesa  
non ricevi nulla  
verifica  
contattando  
l'ufficio studenti  
o attraverso  
l'assistenza**

**LA PIATTAFORMA:**  
**<https://elearning.unisi.it/>**

## Apertura di uno spazio/corso

Seguendo questa procedura i titolari dei corsi potranno:

- richiedere l'**apertura di uno spazio** per la gestione di risorse e attività in modalità e-learning
- comunicare agli studenti le **modalità di erogazione delle lezioni**

[vai](#)

## Iscrizione ai corsi per **Studenti** universitari

Seguendo questa procedura gli studenti universitari potranno iscriversi ai corsi in modalità e-learning

[Iscriviti ai corsi](#)

Guide e tutorial  
docenti

[Leggi](#)

Tesi di Laurea  
Progetto antiplagio

[Leggi](#)

Teledidattica  
USiena integra

[Leggi](#)

Richiedi  
Supporto

[Clicca qui](#)



Attività in e-learning a supporto della didattica

# Procedere al caricamento in 3 semplici mosse

1

Loggarsi sulla  
piattaforma

2

Cercare ne "I miei  
corsi" o tramite il box  
la classe del docente

3

Individuare lo spazio  
con il mio nome per  
esempio "Laureando  
Rossi Michele"

## Apertura di uno spazio/corso

Seguendo questa procedura i titolari dei corsi potranno:

- richiedere l'**apertura di uno spazio** per la gestione di risorse e attività in modalità e-learning
- comunicare agli studenti le **modalità di erogazione delle lezioni**

[vai](#)

## Iscrizione ai corsi per **Studenti** universitari

Seguendo questa procedura gli studenti universitari potranno iscriversi ai corsi in modalità e-learning

[Iscriviti ai corsi](#)

Guide e tutorial  
docenti

[Leggi](#)

Tesi di Laurea  
Progetto antiplagio

[Leggi](#)

Teledidattica  
USiena integra

[Leggi](#)

Richiedi  
Supporto




[Clicca qui](#)



Attività in e-learning a supporto della didattica



SHOWING 1 TO 1 OF 1 ENTRIES.

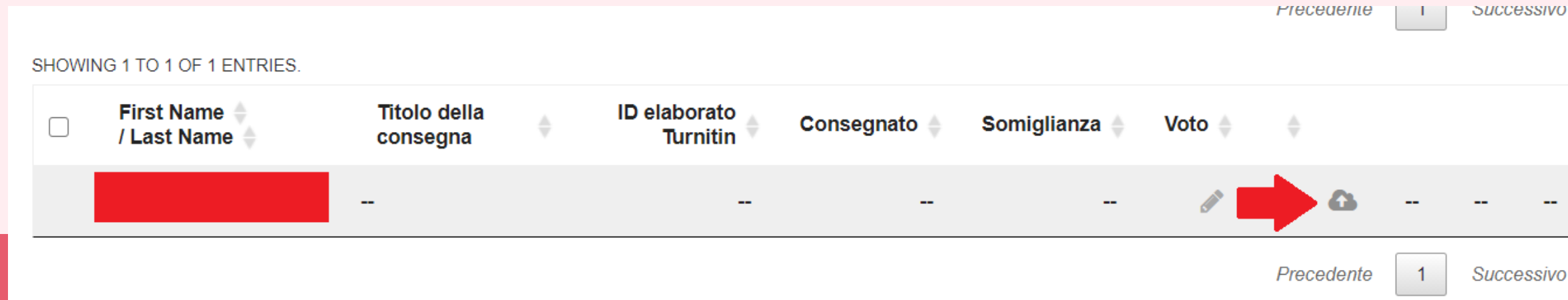
<input type="checkbox"/>	First Name / Last Name	Titolo della consegna	ID elaborato Turnitin	Consegnato	Somiglianza	Voto						
	[REDACTED]	--	--	--	--	--				--	--	--

Precedente 1 Successivo


Precedente 1 Successivo

Aprire l'area di caricamento cliccando sulla nuvoletta alla destra dello schermo, in corrispondenza del proprio nome

# 1 | Versione normale e versione esperta →



SHOWING 1 TO 1 OF 1 ENTRIES.

<input type="checkbox"/>	First Name / Last Name	Titolo della consegna	ID elaborato Turnitin	Consegnato	Somiglianza	Voto				
	[REDACTED]	--	--	--	--	--		--	--	--

Precedente 1 Successivo

Precedente 1 Successivo

Le modalità di caricamento sono due: la **versione normale**, composta da un'unica area da dove procedere all'upload della versione definitiva della tesi (conclusa e completa di frontespizio, nella forma che andrà in discussione) e la **versione esperta**, sezione composta da 5 diverse aree di caricamento dove inserire singoli capitoli o versioni successive dello stesso file per un controllo in fase di stesura. In questo caso solo l'ultima sezione sarà dedicata all'analisi dell'elaborato completo, la parte denominata "Versione definitiva".



I formati accettati sono molteplici, anche se di norma si caricano file PDF o word/openoffice

## Accepted file types and sizes

### Allow any file type

If an assignment is set to **allow any file type**, Turnitin will accept any file:

- that is less than 100MB;
- that has a minimum of 20 words; and
- that is less than 800 pages.

### File types checked for similarity

If the assignment is set to allow only file types that Turnitin can check for similarity, Turnitin will only accept files that can generate Similarity Reports.

This includes:

HTML

Hangul Word Processor file (.hwp)

Rich text format (.rtf)

Plain text (.txt)

Google Docs via Google Drive™

Microsoft Word® (.doc/.docx)

OpenOffice Text (.odt)

WordPerfect® (.wpd)

PostScript (.ps)

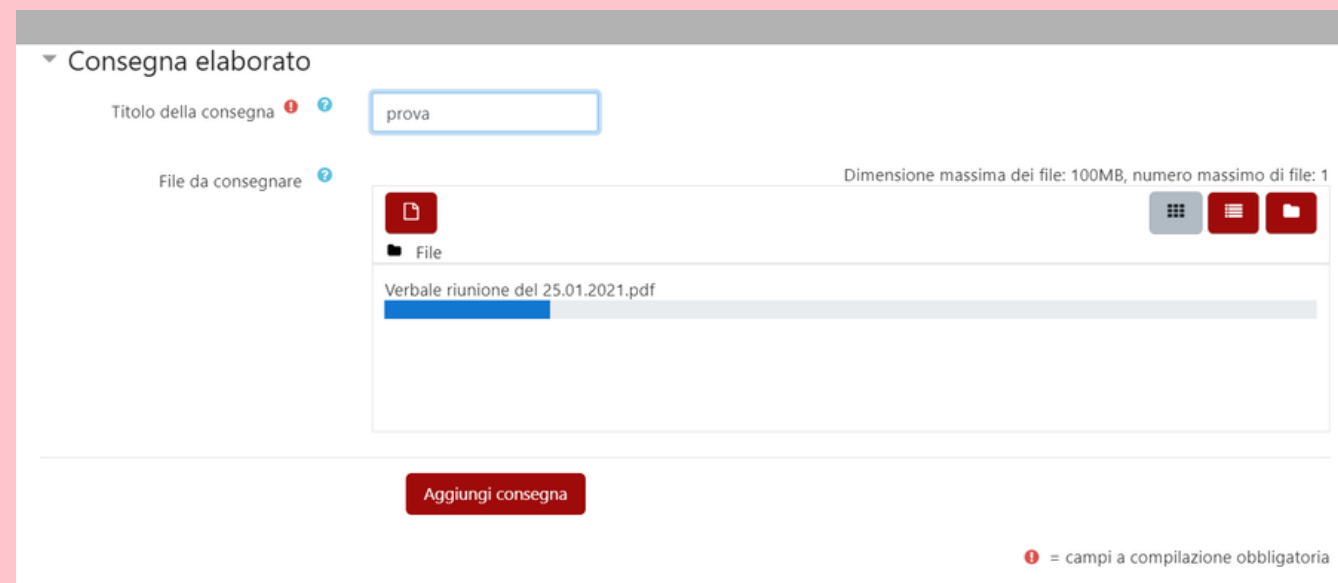
If submitting with Google Drive™, third-party cookies must be allowed in your browser, otherwise, any attempts to sign into Google to upload from Google Drive™ functionality is not supported in IE8 or below. Do not upload Google Doc (.gdoc) files directly as the file does not store the document, but contains a reference to the document.

# Caricamento

1

Spuntare la liberatoria che compare al primo accesso. Questo perchè devi accettare i termini d'uso del software e confermare che il documento che stai inserendo è il tuo.

2



Consegna elaborato

Titolo della consegna <sup>?</sup>

File da consegnare <sup>?</sup> Dimensione massima dei file: 100MB, numero massimo di file: 1

File

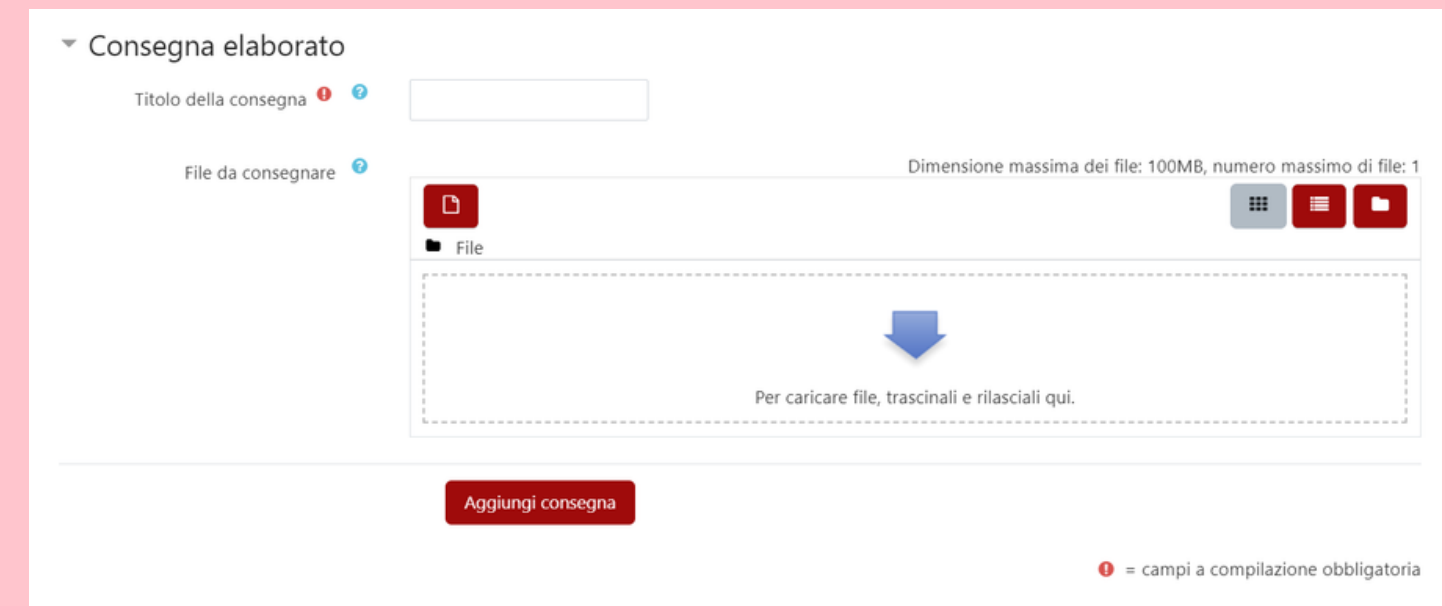
Verbale riunione del 25.01.2021.pdf

Aggiungi consegna

ⓘ = campi a compilazione obbligatoria

3

Caricare il file e cliccare su Aggiungi consegna. Non dimenticare di inserire il titolo della consegna, se possibile quello della tesi. **NON** utilizzare termini generici (file, tesi, ecc)



Consegna elaborato

Titolo della consegna <sup>?</sup>

File da consegnare <sup>?</sup> Dimensione massima dei file: 100MB, numero massimo di file: 1

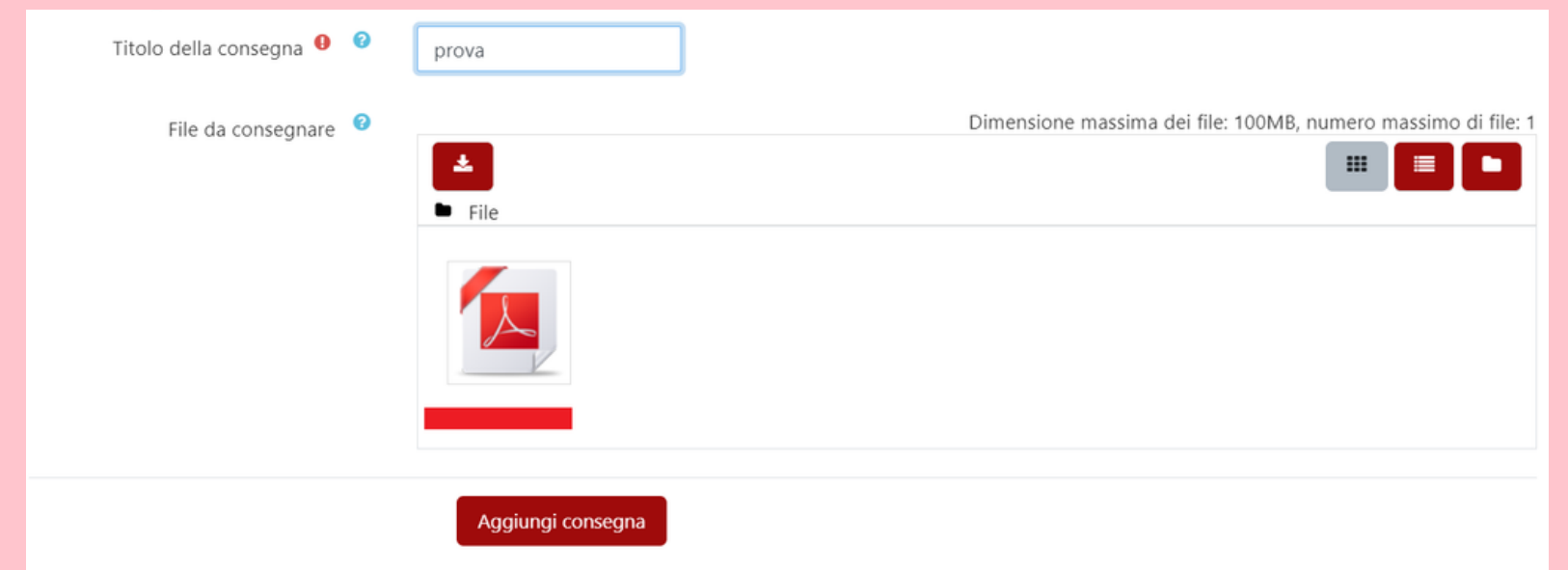
File

Per caricare file, trascinali e rilasciali qui.

Aggiungi consegna

ⓘ = campi a compilazione obbligatoria

Trascinare il file o selezionarlo per il caricamento dal proprio device



Titolo della consegna <sup>?</sup>

File da consegnare <sup>?</sup> Dimensione massima dei file: 100MB, numero massimo di file: 1

File

Aggiungi consegna



La consegna è stata caricata correttamente in Turnitin.

### Ricevuta digitale

ID consegna Turnitin

**Estratto della consegna**

AREA RICERCA, B  
Riunione in remo  
Monica Carapelli  
relative estrazion  
sulla situazione d  
CRUI. Con l'occa  
fase 0 inizierà so  
sono publicati  
ancora il docum  
Mencarelli chie  
viene deciso d  
ringraziando c  
nuovo docum  
Ricerca, bibli  
MISSIONE pe  
VQR in corso  
sopra, è stata

25 Gennaio 2021, ore 10.00

Successivo

Chiu

**La ricevuta che compare alla fine dell'operazione è la conferma che il file è stato correttamente caricato e verrà analizzato dal software. Non deve essere inviata ma solo conservata per ulteriori verifiche qualora si rendessero necessarie**

# Analisi del software

Da questo momento parte l'analisi del software sull'intero documento

Tempo stimato: 15  
minuti-1 ora


Titolo della consegna	ID elaborato Turnitin	Consegnato	Somiglianza	Voto	
<a href="#">prova</a>	1560875689	16/04/2021 13:33	In sospeso	/100	  

Precedente 1 Successivo

A seguito dell'analisi viene generata una percentuale di sintesi che riassume il dettaglio dell'analisi, visibile cliccando sulla striscia colorata.

NOTA BENE: non tutti i dipartimenti consentono agli studenti di vedere il report. In questo caso il riferimento sarà sempre il docente, cui chiedere l'accesso al report

SHOWING 1 TO 4 OF 4 ENTRIES.

<input type="checkbox"/>	First Name / Last Name	Titolo della consegna	ID elaborato Turnitin	Consegnato	Somiglianza	Voto	Voto complessivo
	1 Studente	--	--	--	--	N/A	--
<input type="checkbox"/>		<a href="#">elaborato prova</a>	1312034494	30/04/2020 13:42	24% 	N/A	--
	Docente Docente	--	--	--	--	N/A	--
		--	--	--	--	N/A	--

# 3 | Originality Report



feedback studio

100 /100 1 of 1

**Match Overview**

**22%**

1	www4.uninsubria.it Internet Source	6%
2	psm-universitas.blogspot... Internet Source	5%
3	www.filesuso.uniroma... Internet Source	2%
4	www.stefanochimichi.it Internet Source	1%
5	www.anvur.org Internet Source	1%
6	ingegneria.unibas.it Internet Source	1%

-Cineca, IRIS, il repository dell'Università di Siena (prodotti presenti e da dove partiva tutto)

**16** **Uscita del Bando: le nuove regole del gioco:**  
[http://www.anvur.org/attachments/article/825/Bando%20VQR%202011-2014\\_secon~.pdf](http://www.anvur.org/attachments/article/825/Bando%20VQR%202011-2014_secon~.pdf)

Norme esplicative: **14** [http://www.anvur.org/attachments/article/825/dm\\_27\\_06\\_2015\\_vqr\\_11-14.pdf](http://www.anvur.org/attachments/article/825/dm_27_06_2015_vqr_11-14.pdf)

Il nuovo bando, le date, le proroghe.

- L'Orcid obbligatorio, la novità dell'identificativo per l'autore.  
Cos'è l'Orcid, come funziona che senso riveste nel bando.
- Il labirinto delle valutazioni bibliometriche nei criteri GEV

- gli accreditati:  
Viene passato un file di excel, dove comano anche 7 accreditati con 0 prodotti attesi (assunzioni recenti)

- Cambio di date e proroghe ulteriori

- Lato CINECA le regole del gioco e i workflow degli atenei

1. Documento cineca questionario per la profilazione della campagna.  
Scelta dei workflow:

Page: 2 of 18 Word Count: 3967

Text-only Report High Resolution

**per assistenza contatta**  
**[antiplagio.sba@unisi.it](mailto:antiplagio.sba@unisi.it)**



**UNIVERSITÀ  
DI SIENA**  
1240

**SISTEMA  
BIBLIOTECARIO  
D'ATENEO — SBA**